



Dansk Håndbold Forbund

Danish Handball Association

Idrættens Hus

Brøndby Stadion 20

DK-2605 Brøndby

Tel.: +45 4326 2400

Fax: +45 4343 5143

E-mail: dhf@dhf.dk

www.dhf.dk

Håndbold app Holdkort



Holdkort.....	3
Rediger spiller - trøjenumre, U-spiller eller dispensation.....	6
"Fiktiv spiller" på holdkort.....	7
"E-certifikat spiller" på holdkort.	9
"Lovligt ulovligt hold" på holdkort.	9



Holdkort

Holdkort ligger i Sportstasken.

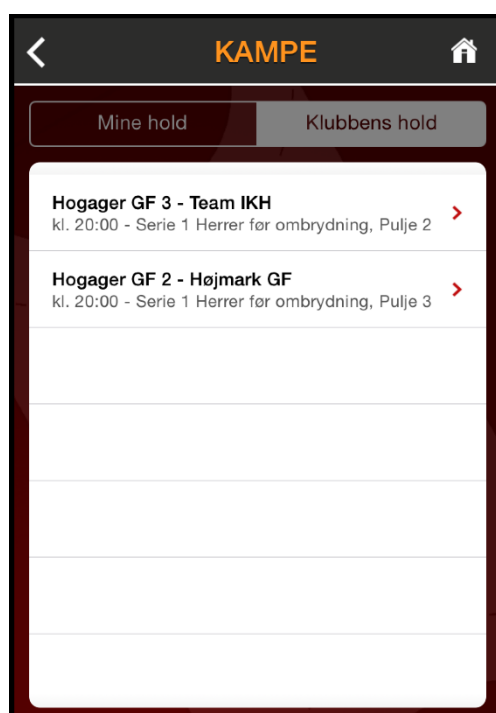
Det er nødvendigt, at logge på i "Min profil" for at få adgang til holdkort.

Brugernavn og password er ens på HåndOffice og på Håndbold App'en.



Klik på Holdkort for at åbne liste med kampe.

"Mine hold" viser kampe hvor man som bruger er tilknyttet holdet. Dette sker ved, at man i HåndOffice på spillertruppen for holdene angiver holdansvarlig og officials og derudover knyttet holdene til bestemte rækker/puljer i turneringen – nederst på spillertruppen.





Vælg den kamp der skal sættes spillere på.

Hvis der ikke er arbejdet med holdkortet så ser det således ud:



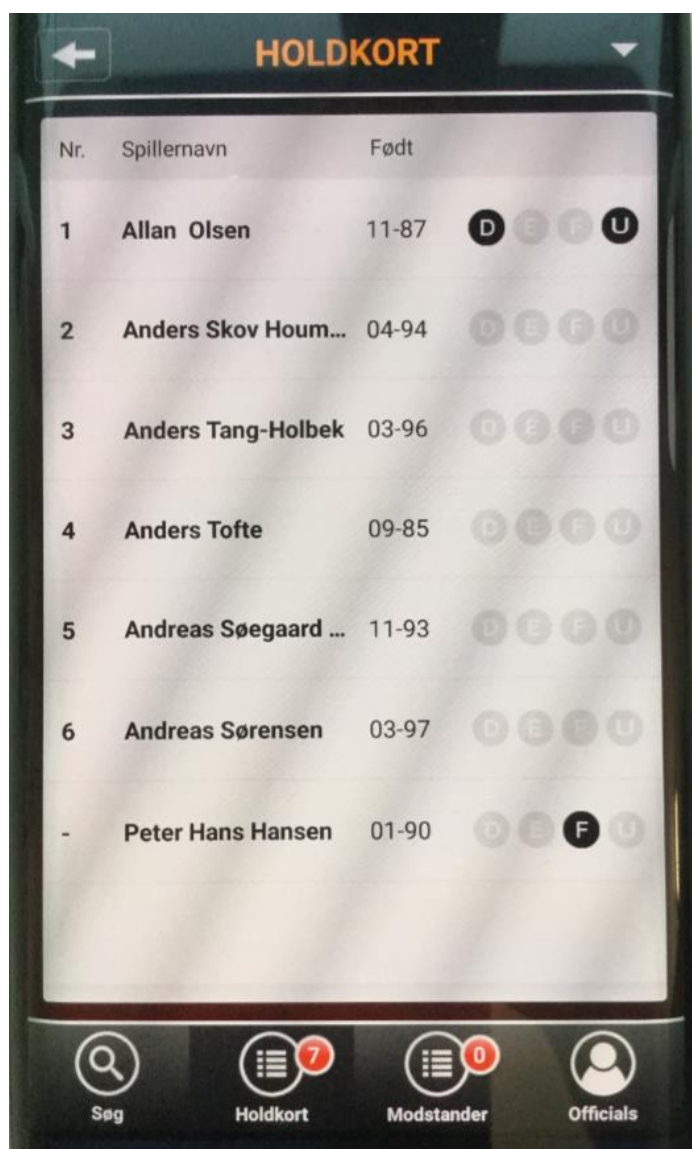
Klik på Søg for at tilføje spillere på holdkortet.



Hvis der i HåndOffice er oprettet spillertrup, så kan man vælge denne i Trup ellers udfyldes øvrige søge kriterier og der klikkes på Søg.

Marker spillere der skal sættes på holdkortet.

Næsten udfyldt ser holdkortet således ud:



Felterne D (dispensation), E (E-certifikat), F (Fiktiv spiller) og U (U-18/U-21 spiller) vil være markeret på grundlag af valg foretaget i f.eks. redigering af spiller – se næste afsnit.



Rediger spiller - trøjenumre, U-spiller eller dispensation

Peg på en spiller for at redigere oplysninger om trøjenummer.

Dispensationer markeres automatisk, når dispensations anmodning via Håndoffice er blevet godkendt.

U markeringe benyttes ikke længere.

Klik på Gem ændringer når oplysningerne er klar.

REDIGER SPILLER Luk

Mads Bajlum

U-Spiller

Dispensation

Trøjenummer

Gem ændringer

Fjern fra holdkort

Skal spilleren ikke alligevel benyttes i kampen kan man fjerne vedkommende ved at klikke på "Fjern fra holdkort". Man kan sætte spilleren på igen hvis man har begået en fejl.

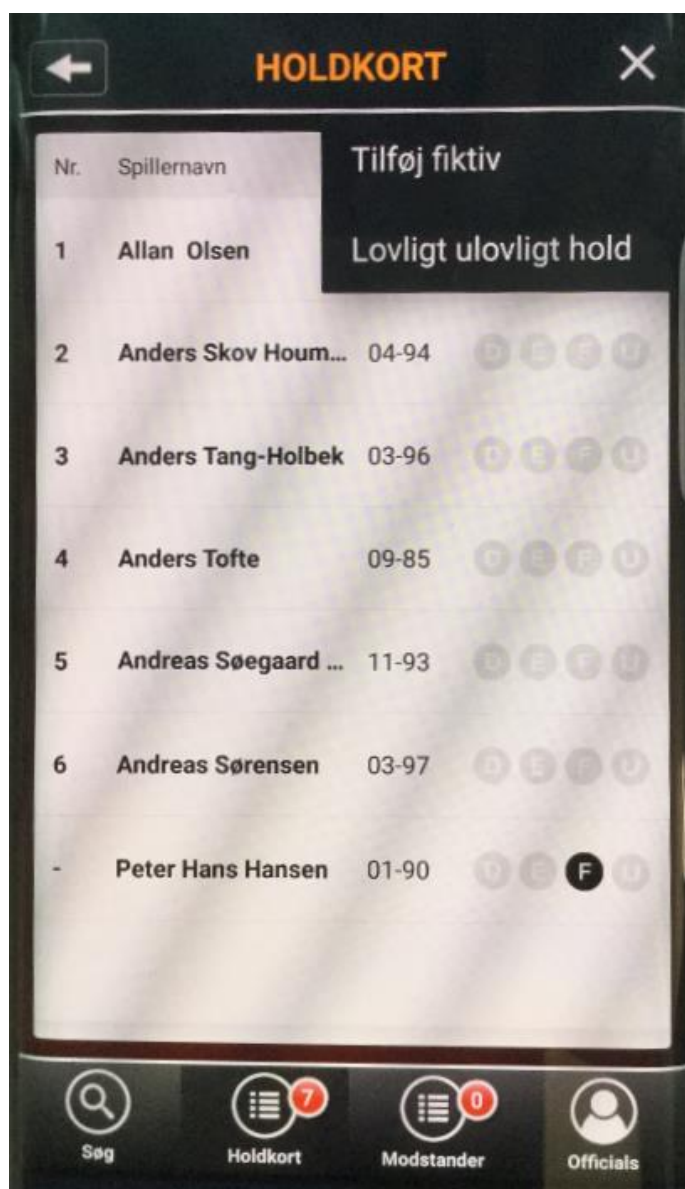


"Fiktiv spiller" på holdkort.

Hvis man skulle være i den uheldige situation, at en spiller ikke er blevet oprettet, så er der mulighed for at tilføje en "fiktiv spiller" på kampen.

Klik på den lille trekant i øverste højre hjørne og vælg "Tilføj fiktiv".

Se information om "Lovligt ulovligt hold" [her](#). Navnet er ændret til "Anmeldt ulovligt hold"



I "Tilføj fiktiv spiller" indtaster man navn og fødselsdato på spillerne man ønsker at tilføje og klikker på "Tilføj".



TILFØJ FIKTIV SPILLER Luk

Fornavn

Mellemnavn

Efternavn

Fødselsdato

Tilføj

Nu er vedkommende tilføjet holdkortet og man kan se, at det er en spiller, som foreningen efterfølgende skal tage stilling til.

Den fiktive spiller er markeret med et F på holdkortet.

Der bliver sendt en mail til foreningen til orientering om, at der er oprettet en fiktiv spiller.

Fra: kreds3@dhf.dk [mailto:kreds3@dhf.dk]
Sendt:
Til:
Emne: Ukendt spiller oprettet

Kære [Navn](#)

Der er benyttet en spiller, der ikke er oprettet, som medlem af foreningen i denne kamp:

785161, S1H Pulje 3 mellem Hogager GF 2 og Højmark GF den 17-09-2014 i Skave-Hallen.

Spilleren er Palle Løe Hansen, 9/1979 og er oprettet af Olivia Christoffersen.

I HåndOffice menuen "Ukendte spillere" kan detaljer om spilleren ses. Udskift spillerne med et eksisterende medlem eller opret vedkommende som nyt medlem.

Med venlig hilsen



”E-certifikat spiller” på holdkort.

Spillere der er på efterskole og spiller både på efterskole hold og på deres hold i foreningen har fået et ”E-certifikat” på deres spillercertifikat og når disse spillere sættes på holdkortet bliver E automatisk markeret.

”Anmeldt ulovligt hold” på holdkort.

Denne markering vil kun være synlig hvis den række man deltager i tillader at holdkortet markeres som ”Anmeldt ulovligt hold”.

”Markeringen betyder at man kan stille med ulovlige spillere uden skulle f.eks. betale hele dommerhonoraret.

Se turneringsreglementet for HRØ, FHF og JHF for flere informationer.